



DEMI

INJETORA DE **BANCADA**

www.demiinjetoras.com.br

Parâmetros Técnicos

Dimensões da Máquina

1450x500x800mm

Peso

145Kg

Diâmetro da Rosca

20mm

Voltagem

220v

Capacidade de Injeção

25cm³

Curso de Abertura

0-260mm

Temperatura do Material

100-250°C

Força de Fechamento

4t

Potência Total

2,3kw

Display

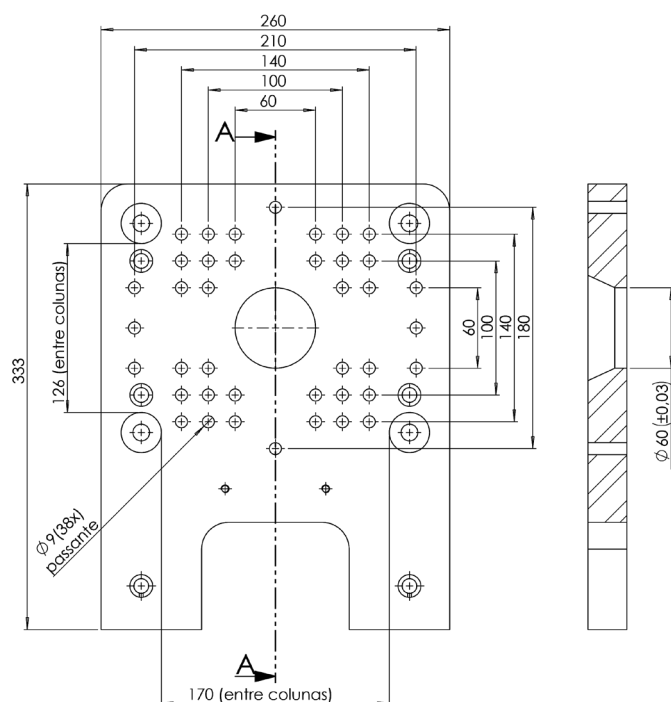
Touch Screen

Materiais Aplicáveis

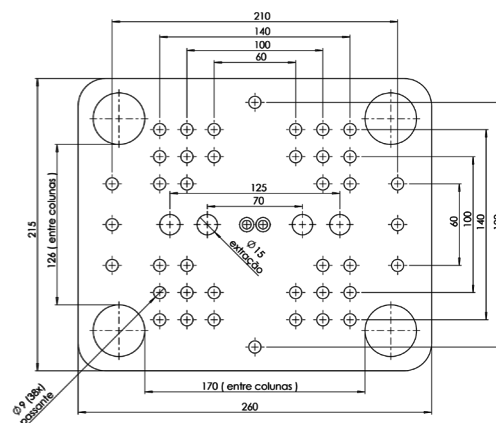
*Plásticos de Engenharia

(*PP/PE/PA6/PS/PEI/PMMA/PVC/ABS/TPU/PET...)

Platô Fixo



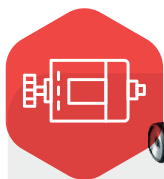
Platô Móvel



Componentes de Alta Performance



Rosca de injeção fabricada em aço especial, com tratamento térmico para alta durabilidade. Perfis de rosca específicos para os mais variados tipos de termoplásticos.



Servo motor de alta tecnologia, com controle preciso de torque e velocidade, proporcionando maior estabilidade, menor consumo de energia e operação silenciosa durante os movimentos de fechamento e injeção.



Rolamentos de fabricação japonesa, reconhecidos pela precisão e durabilidade, garantindo movimentação suave, menor atrito e maior vida útil aos componentes da injetora.



*Compacta no tamanho,
gigante em performance.*


Resultados da Nossa Tecnologia




*Tecnologia que
ganha forma.*



Contato

 (55) 51 98151-6589

 (55) 51 99414-7632

 www.deminjetoras.com.br

 vendas@demiinjetoras.com.br



”

*Transformamos
tecnologia em resultados
reais.*